

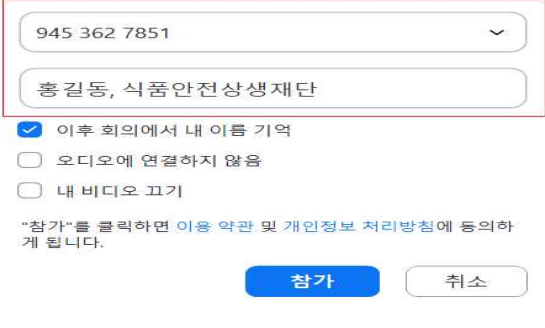




ZOOM 접속 및 사용방법 - PC (캠, 마이크 사용 가능한 PC 사용)

<p>회의용 Zoom 클라이언트</p> <p>첫 번째 Zoom 회의를 시작하거나 이 회의에 참석하면 웹 브라우저 클라이언트가 자동으로 다운로드를 시작하는데, 여기서 수동으로 다운로드할 수도 있습니다.</p>  <p>버전 5.1.3 (28656.0709)</p>	<p>1. 사이트 접속 :</p> <p>https://zoom.us/download</p> <p>다운로드 후 설치, 실행</p>
 <p>Zoom 클라우드 회의</p> <p>zoom</p> <p>회의 참가 클릭!</p> <p>로그인</p> <p>버전: 5.1.0 (27830.0612)</p>	<p>2. 회의참가 클릭</p>
<p>회의 참가</p>  <p>945 362 7851</p> <p>홍길동, 식품안전상생재단</p> <p><input checked="" type="checkbox"/> 이후 회의에서 내 이름 기억</p> <p><input type="checkbox"/> 오디오에 연결하지 않음</p> <p><input type="checkbox"/> 내 비디오 끄기</p> <p>"참가"를 클릭하면 이용 약관 및 개인정보 처리방침에 동의하게 됩니다.</p> <p>참가 취소</p>	<p>3. 전송 받은 회의ID/PW 입력</p> <p>회의ID: 945 362 7851 입력</p> <p>이름: ★신청이름, 회사명 입력 (닉네임 불가)</p> <p>4. 아래 2개 항목 그림과 같이 비활성!</p>
 <p>회의 비밀번호 입력</p> <p>회의 비밀번호</p> <p>회의 참가 취소</p>	<p>5. 비밀번호 입력 후 회의참가</p> <p>PW: 0107</p>



<p>잠시 기다려 주십시오. 회의 호스트가 곧 귀하를 들어오게 할 것입니다.</p>	<p>6. 대기실에 입장 <u>호스트가 입장 확인</u> 후 입장</p>
--	--

	<p>7. 입장 후 <u>좌측 하단</u> 음소거 확인. ★<u>반드시 음소거 상태에서 시청</u>필요.</p>
---	--

<p>마이크 작동중 표시</p>	
--------------------------	--

<p>마이크 미작동중 표시</p>	
---------------------------	--

<p>안내사항 1. 비디오는 켜고, 마이크는 음소거 상태로 시청해주세요. 2. 모바일(핸드폰)은 오디오의 혼선을 주어 접속이 불가능하니 다른 기기로 접속해주세요.</p> <p>문의사항 : 0 2) 6 2 2 4 - 0 8 0 5 · dl717@cfs.or.kr</p>

Zoom 기타 기능 안내

1. 채팅기능

